

港股晨报

中州国际证券有限公司 研究部



环球市场指数

涨跌(日) 涨跌(年)

香港股市

恒生指数	27,085	0.6%	-3.8%
H股指数	10,557	0.9%	-5.7%

中国股市

上海综合指数	2,700	1.8%	-19.7%
深圳综合指数	1,404	1.7%	-29.9%
沪深300指数	3,269	2.0%	-14.9%

其他新兴国家

俄罗斯RTS指数	1,123	2.1%	0.3%
巴西IBOVSPA指数	78,314	2.0%	3.1%
印度Sensex30指数	37,291	-0.8%	15.0%

亚洲股市

日经指数	23,421	1.4%	17.6%
韩国综合指数	2,309	0.3%	-4.5%
富时新加坡指数	3,139	-0.1%	-3.2%

欧美股市

道琼斯工业指数	26,247	0.7%	17.5%
标普500指数	2,904	0.5%	16.0%
纳斯达克指数	7,956	0.8%	23.3%
英国富时100指数	7,300	0.0%	0.6%
德国DAX指数	12,158	0.5%	-3.2%
法国CAC40指数	5,364	0.3%	2.6%

恒生指数成份股表现排名

股价 涨跌(日) 涨跌(年)

表现最佳前三

银河娱乐(0027)	51.15	4.1%	-18.0%
恒安国际(1044)	69.70	3.0%	-16.7%
中国生物制药(1177)	7.32	2.7%	-20.4%

表现最差前三

吉利汽车(0175)	14.14	-3.9%	-47.2%
申洲国际(2313)	90.95	-1.7%	24.4%
石药集团(1093)	15.96	-1.1%	1.8%

香港市场主要指数概览

成交金额

类别	(亿)	PE	PB
恒生指数	863.7	10.0	1.14
H股指数	2.7	8.7	1.02
红筹指数	0.5	11.3	1.13

数据来源: Wind, 中州国际

中州国际 www.ccnew.com.hk

● 市场判断及回顾

- 市场判断及投资策略: 料后市仍偏淡
- 市场回顾: 港股连日反弹近千点
- 外围市况: 美股个别发展

● 港股行业聚焦

- 表现最佳板块/公司: 水泥股、基建股
- 行业/公司消息
 - 思捷环球(00330): 截至6月底止全年业绩, 股东应占亏损25.54亿元

● 今日焦点

- 盈健医疗(1419)

● 新股动态

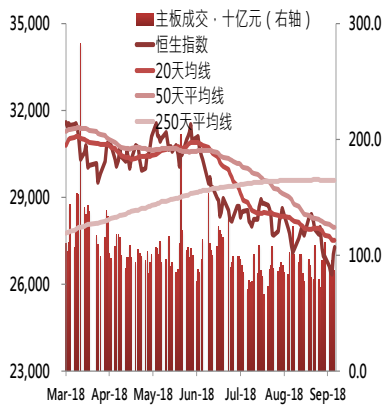
- 华兴资本(1911)

● 市场数据

- 沪/深港通情况
 - 沪深港通成交数据
 - 使用额度统计
 - 十大成交股份
 - 主要持股股份
- AH溢价指数
- 人民币兑港元汇价
- 中国宏观数据
- 河南省上市企业表现

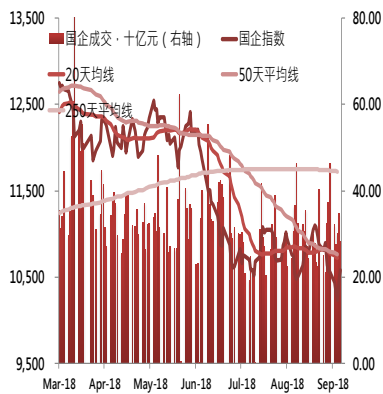
市场判断及回顾

恒指走势及成交



数据来源: Wind、中州国

国指走势及成交



数据来源: Wind、中州国际

市场判断

美国落实下周起征税由 10% 渐加至年底 25%，传中方或取消谈判；而且新兴市场恐慌未完，及美国本月加息在即等，估计后市偏淡机会较高，投资者入市博反弹前应慎重考虑。

市场回顾

隔夜美股三大指数齐跌，恒指昨早低开 86 点，开市跌幅扩大，曾跌近 300 点，但午后市场憧憬国家队入市支撑 A 股，内地股市急弹，带动港股倒升；恒指最终收报 27084 点，升 151 点或 0.56%。大市上升及下跌股份比例为 58：42。全日成交额增至 864 亿元。

国企指数报 10556 点，升 94 点或 0.91%。

恒指即月期货收市升 150 点，报 27041 点，低水 44 点。

A 股午后反弹，沪指升 1.82%；深成指升 1.67%。

外围市况

中美同日公布新一轮关税清单，市场认为在税率方面留手，缓和市场忧虑，道指升 185 点或 0.71%，收报 26247 点；标指升 16 点或 0.54%，收报 2904 点；纳指升 60 点或 0.76%，收报 7956 点。

港股行业聚焦

香港市场上日表现最佳板块

	昨日变化(%)	五天变化(%)	一个月变化(%)
高铁/基建股	6.2	8.0	3.9
水泥股	4.0	5.0	-1.2
重型机械股	2.8	5.5	3.3
香港电讯股	2.6	9.4	8.1
电池股	2.2	4.7	-15.4
内地百货股	2.2	5.3	4.2
中资券商股	1.8	3.1	-4.1
纸业股	1.8	4.6	-1.2
燃气股	1.7	0.2	4.0

数据来源：Wind、中州国际

水泥股

内地多个地区水泥价格大幅上涨，带挈一众水泥股逆市攀升，中国建材(03323)扬4.5%；华润水泥(01313)劲升7.3%；海螺水泥(00914)四连升，全日涨5.1%；金隅(02009)急涨6%；亚洲水泥(00743)升4%；西部水泥(02233)扬5.4%。

基建股

发改委表示，在防范地方政府债务风险前提下，将加大基础设施领域补短板力度，同时稳定有效投资，不断提高投资效益，消息刺激基建股表现。获批分拆中铁高铁电气装备在内地新三板上市的中铁(00390)，全日上升7.5%，为全日最佳国指成分股；中国铁建(01186)与中交建(01800)分别升6.4%和7%；中国建筑国际(03311)升7.1%；中冶(01618)升4.1%；中国机械工程(01829)升2.5%。

今日焦点

关注重点

- 发盈喜料全年增长八成
- 市现率接近公用股水平

盈健医疗（1419）是香港私营综合医疗服务营运商领导者，拥有涵盖全科医疗服务，专科医疗服务及牙科服务的综合门诊能力。

集团月初刚发盈喜，料截至2018年6月30日止年度股东应占溢利增加约八成，主因(i) 整体医疗服务之病人就诊次数增加；(ii) 全科医疗服务的每次就诊平均支出增加；(iii) 专科医疗服务范围扩大，且若干专科医疗服务表现超卓；及(iv) 高端牙科服务发展成熟并配以经验丰富的专业团队以及牙科服务受惠于香港政府所推出的关爱基金计划。

以盈利增八成推算，2018财年股东应占溢利约2400万港元；对应现时股价，市盈率应跌至约26倍。当然，此估值未算十分便宜；但市现率（股价对经营现金流）近来维持约15倍，则颇接近公用股水平。于市况不景时，此类业务稳定且现金流足的股份，抗跌力较强。

新股动态

代号	名称	行业	上市日期	发售价	每手股数	入场费	保荐人
1911	华兴资本	金融	27/9/2018	31.8-34.8	100	3515.06	建银国际、中信建投、工银国际
1787	山东黄金	贵金属	28/9/2018	14.70-18.38	250	4641.3	高盛（亚洲）、工银国际
8017	捷利交易宝	金融	28/9/2018	0.64-0.80	4000	3232.25	安信融资（香港）

重点新股概览

华兴资本（1911）

华兴资本控股是专注于中国新经济业务的投资银行及投资管理公司，业务旨在发掘优秀创业家及优质业务并于其整个发展阶段为他们提供顾问、资本市场服务及投资。集团的平台包括三条主要业务线，即投资银行、投资管理及多牌照境内证券平台华菁证券。

投资银行分部方面，集团为中国新经济公司提供早期服务，让其在早期阶段与信誉良好的投资者接触；咨询服务，在成长期或更后期协助其进行私募融资及复杂的境内或跨境并购交易；股票承销，以进入香港及美国公开股票市场。集团亦为机构投资者提供销售、交易、经纪及研究服务。集团从投资银行业务取得交易及顾问费。

投资管理分部方面，集团建立了一个专注于私募股权基金构建、管理及投资的私募股权平台。集团以私募股权基金的基金管理人身份收取管理费，亦基于私募股权基金的投资组合表现收取附带权益收入。

华菁分部方面，集团通过聚焦中国的全国性多牌照投资银行子公司华菁证券经营，在中国提供承销、资产管理、销售、交易、经纪及研究服务。集团从华菁证券业务取得交易及顾问费和利息收入。

沪/深港通情况

成交状况

沪市港股通(亿元, 港元)

日期	期间总成交金额	期间买入成交金额	期间卖出成交金额	成交净买入
2018-09-18	51.6300	27.8900	23.7400	4.1500
2018-09-17	28.5561	17.3989	11.1572	6.2417
2018-09-14	51.7429	26.4800	25.2629	1.2171
2018-09-13	77.5546	33.0349	44.5197	-11.4848
2018-09-12	55.0932	27.8202	27.2730	0.5472

深市港股通(亿元, 港元)

日期	期间总成交金额	期间买入成交金额	期间卖出成交金额	成交净买入
2018-09-18	24.7100	13.9700	10.7400	3.2300
2018-09-17	15.7408	7.3093	8.4315	-1.1222
2018-09-14	27.9927	14.8480	13.1447	1.7033
2018-09-13	35.8449	16.6230	19.2219	-2.5989
2018-09-12	31.7338	15.6815	16.0523	-0.3708

沪股通(亿元, 人民币)

日期	期间总成交金额	期间买入成交金额	期间卖出成交金额	成交净买入
2018-09-18	105.3700	60.5500	44.8200	15.7300
2018-09-17	72.1861	35.4474	36.7387	-1.2913
2018-09-14	90.7155	53.0861	37.6294	15.4567
2018-09-13	105.0568	63.0834	41.9734	21.1100
2018-09-12	93.9824	42.8586	51.1238	-8.2652

深股通(亿元, 人民币)

日期	期间总成交金额	期间买入成交金额	期间卖出成交金额	成交净买入
2018-09-18	74.5300	38.9900	35.5400	3.4500
2018-09-17	59.2117	33.7082	25.5035	8.2047
2018-09-14	74.7619	43.6897	31.0722	12.6175
2018-09-13	77.9595	42.1244	35.8351	6.2893
2018-09-12	67.6943	32.7530	34.9413	-2.1883

数据来源: Wind, 中州国际

剩餘額度

沪市港股通(亿元,人民币)

日期	已用額度	已用額度占比(%)	額度餘額	額度餘額占比(%)	累計已用額度
2018-09-18	6.95	1.65	413.05	98.35	8,323.11
2018-09-17	7.50	1.79	412.50	98.21	8,316.16
2018-09-14	4.21	1.00	415.79	99.00	8,308.66
2018-09-13	-6.43	-1.53	426.43	101.53	8,304.45
2018-09-12	3.73	0.89	416.27	99.11	8,310.88

深市港股通(亿元,人民币)

日期	已用額度	已用額度占比(%)	額度餘額	額度餘額占比(%)	累計已用額度
2018-09-18	5.01	1.19	414.99	98.81	2,505.82
2018-09-17	0.64	0.15	419.36	99.85	2,500.81
2018-09-14	3.47	0.83	416.53	99.17	2,500.17
2018-09-13	0.15	0.04	419.85	99.96	2,496.70
2018-09-12	1.80	0.43	418.20	99.57	2,496.55

沪股通(亿元,人民币)

日期	已用額度	已用額度占比(%)	額度餘額	額度餘額占比(%)	累計已用額度
2018-09-18	16.91	3.25	503.09	96.75	4,860.70
2018-09-17	-0.61	-0.12	520.61	100.12	4,843.79
2018-09-14	16.31	3.14	503.69	96.86	4,844.40
2018-09-13	22.09	4.25	497.91	95.75	4,828.09
2018-09-12	-7.55	-1.45	527.55	101.45	4,806.00

深股通(亿元,人民币)

日期	已用額度	已用額度占比(%)	額度餘額	額度餘額占比(%)	累計已用額度
2018-09-18	3.99	0.77	516.01	99.23	2,760.34
2018-09-17	8.61	1.66	511.39	98.34	2,756.35
2018-09-14	12.95	2.49	507.05	97.51	2,747.74
2018-09-13	6.60	1.27	513.40	98.73	2,734.79
2018-09-12	-1.81	-0.35	521.81	100.35	2,728.19

数据来源: Wind, 中州国际

十大成交股份

沪市港股通							
代码	证券名称	排名	成交金额(亿)	买入金额(亿)	卖出金额(亿)	成交净买入(亿)	涨跌幅(%)
0700.HK	腾讯控股	1	4.2546	3.2866	0.9680	2.3186	-0.38
0005.HK	汇丰控股	2	2.8189	2.7997	0.0191	2.7806	0.30
1066.HK	威高股份	3	2.1220	1.7533	0.3687	1.3847	5.87
1918.HK	融创中国	4	1.9935	0.5426	1.4509	-0.9083	2.69
0175.HK	吉利汽车	5	1.9260	1.5081	0.4179	1.0901	-3.94
1093.HK	石药集团	6	1.6895	0.7780	0.9115	-0.1336	-1.12
2318.HK	中国平安	7	1.5242	0.8844	0.6398	0.2446	1.07
2607.HK	上海医药	8	1.5169	0.1417	1.3751	-1.2334	-1.88
1398.HK	工商银行	9	1.3405	0.9797	0.3609	0.6188	0.74
0388.HK	香港交易所	10	1.1634	1.0789	0.0845	0.9944	1.19

深市港股通							
代码	证券名称	排名	成交金额(亿)	买入金额(亿)	卖出金额(亿)	成交净买入(亿)	涨跌幅(%)
0700.HK	腾讯控股	1	1.4486	0.7988	0.6498	0.1490	-0.38
1060.HK	阿里影业	2	0.9687	0.9157	0.0530	0.8626	-4.85
1918.HK	融创中国	3	0.9133	0.6689	0.2444	0.4246	2.69
0175.HK	吉利汽车	4	0.9063	0.7935	0.1129	0.6806	-3.94
0268.HK	金蝶国际	5	0.7998	0.5792	0.2205	0.3587	3.90
1548.HK	金斯瑞生物科技	6	0.7076	0.3779	0.3298	0.0481	6.91
1093.HK	石药集团	7	0.4972	0.2947	0.2025	0.0923	-1.12
1055.HK	中国南方航空股份	8	0.4322	0.0532	0.3790	-0.3257	0.21
1177.HK	中国生物制药	9	0.4115	0.1774	0.2341	-0.0568	2.66
0338.HK	上海石油化工股份	10	0.4038	0.0508	0.3530	-0.3022	0.68

沪股通							
代码	证券名称	排名	成交金额(亿)	买入金额(亿)	卖出金额(亿)	成交净买入(亿)	涨跌幅(%)
601318.SH	中国平安	1	9.0591	3.5675	5.4916	-1.9240	2.58
600276.SH	恒瑞医药	2	5.9701	2.7564	3.2137	-0.4574	3.72
600519.SH	贵州茅台	3	5.6635	3.3101	2.3534	0.9567	3.23
600887.SH	伊利股份	4	4.5177	2.5751	1.9426	0.6326	1.72
600585.SH	海螺水泥	5	3.4841	2.4208	1.0633	1.3574	6.73
600036.SH	招商银行	6	3.1950	1.5479	1.6471	-0.0992	2.66
601888.SH	中国国旅	7	2.2923	1.3221	0.9702	0.3520	1.33
600019.SH	宝钢股份	8	1.7221	1.1530	0.5692	0.5838	4.98
600309.SH	万华化学	9	1.6157	0.8132	0.8024	0.0108	4.34
600031.SH	三一重工	10	1.5643	1.2375	0.3268	0.9108	2.78

深股通							
代码	证券名称	排名	成交金额(亿)	买入金额(亿)	卖出金额(亿)	成交净买入(亿)	涨跌幅(%)
002415.SZ	海康威视	1	5.3130	3.0022	2.3108	0.6914	-0.40
000651.SZ	格力电器	2	5.2992	1.5774	3.7219	-2.1445	0.65
000858.SZ	五粮液	3	3.6032	1.7915	1.8117	-0.0201	2.18
002027.SZ	分众传媒	4	3.5413	2.6332	0.9081	1.7251	4.12
002304.SZ	洋河股份	5	2.8350	0.8278	2.0071	-1.1793	1.45
002236.SZ	大华股份	6	1.6835	0.8958	0.7878	0.1080	1.40
300015.SZ	爱尔眼科	7	1.3948	1.0748	0.3200	0.7548	3.09
002456.SZ	欧菲科技	8	1.1903	0.3580	0.8323	-0.4743	0.78
000002.SZ	万科A	9	1.1748	0.7509	0.4240	0.3269	0.74
000001.SZ	平安银行	10	1.1624	0.6859	0.4765	0.2095	4.02

数据来源: Wind, 中州国际

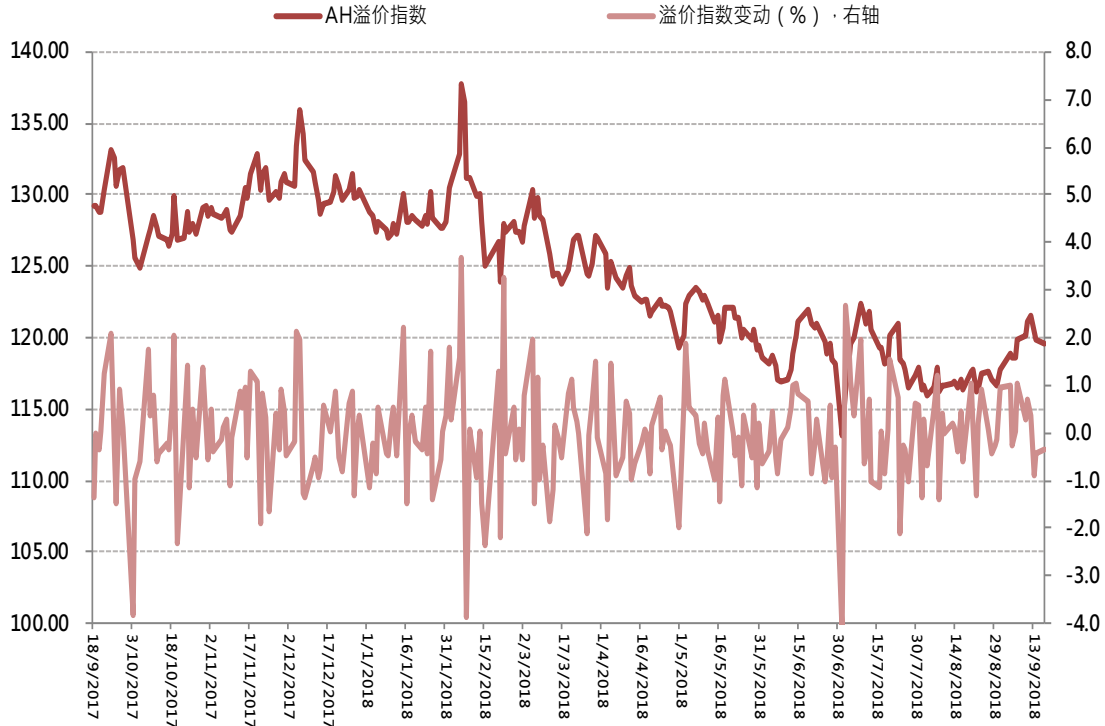
內地資金透過港股通持股比例（按佔港股股數計）

证券代码	证券简称	系统持股量	占港股总股数(%)
0861.HK	神州控股	749,522,650.00	44.68
0719.HK	山东新华制药股份	70,376,400.00	36.09
2333.HK	长城汽车	1,056,313,380.00	34.07
2208.HK	金风科技	215,269,740.00	33.11
0553.HK	南京熊猫电子股份	79,596,000.00	32.88
0588.HK	北京北辰实业股份	226,128,000.00	31.98
0895.HK	东江环保	62,586,800.00	31.27
1108.HK	洛阳玻璃股份	76,816,000.00	30.71
3823.HK	德普科技	2,414,168,000.00	30.17
1072.HK	东方电气	101,946,610.00	29.97
3958.HK	东方证券	290,001,237.00	28.23
1336.HK	新华保险	290,485,678.00	28.08
0902.HK	华能国际电力股份	1,256,468,244.00	26.72
1918.HK	融创中国	1,118,092,574.00	25.38
0564.HK	郑煤机	61,523,400.00	25.29
0607.HK	丰盛控股	4,829,410,000.00	24.47
2880.HK	大连港	1,258,808,600.00	24.39
2727.HK	上海电气	711,909,000.00	23.93
2899.HK	紫金矿业	1,367,179,400.00	23.82
0107.HK	四川成渝高速公路	210,578,000.00	23.51

数据来源：Wind·中州国际

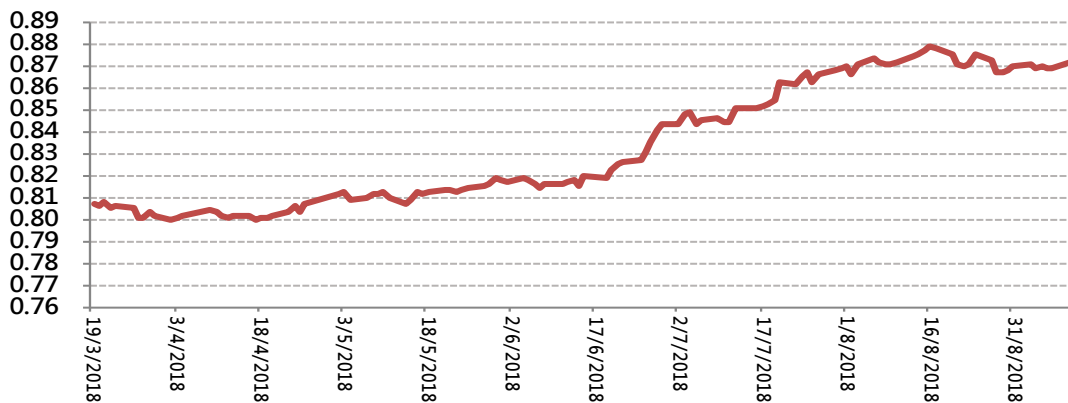
市场数据

AH溢价指数变动



数据来源：Wind、中州国际

人民币兑港币中间价变动



数据来源：Wind、中州国际

市场数据

中国宏观数据

时间	事件	预测值	实际值	上期值	去年同期值
14/9/2018 10:00	固定资产投资:累计同比(%) 2018/08	5.4	--	5.5	7.8
14/9/2018 10:00	社会消费品零售总额:当月同比(%) 2018/08	8.7	--	8.8	10.1
14/9/2018 10:00	工业增加值:当月同比(%) 2018/08	6	--	6	6
14/9/2018 10:00	国务院新闻办公室举行新闻发布会	--	--	--	--
14/9/2018 11:00	全社会用电量:累计同比(%) 2018/08	--	--	9	6.8
15/9/2018 9:30	国家统计局发布大中城市住宅销售价格报告	--	--	--	--
16/9/2018 15:05	国内信贷(亿元) 2018/08	--	--	1885305.6	1726488.6
20/9/2018 17:00	银行代客涉外收付款差额:当月估(亿美元) 2018/08	--	--	-120.3	-35.5
20/9/2018 17:00	银行售汇:当月估(亿美元) 2018/08	--	--	1776.4	1450.1
20/9/2018 17:00	银行结售汇差额:当月估(亿美元) 2018/08	--	--	-93.9	-38.3
20/9/2018 17:00	银行结汇:当月估(亿美元) 2018/08	--	--	1682.5	1411.8
21/9/2018 17:00	外汇市场即期交易额:当月估(亿美元) 2018/08	--	--	9786.3	9386.5
21/9/2018 17:00	外汇市场交易额:当月估(亿美元) 2018/08	--	--	24823.3	22896.3
26/9/2018 17:00	服务贸易差额:当月估(亿美元) 2018/08	--	--	-252.9	-245.9
27/9/2018 9:30	工业企业利润:累计同比(%) 2018/08	--	--	17.1	21.6
28/9/2018 9:45	财新制造业PMI 2018/09	--	--	50.6	51
28/9/2018 17:00	登记外债余额(亿美元) 2018/06	--	--	--	--
28/9/2018 17:00	外债余额(亿美元) 2018/06	--	--	18435	15628
28/9/2018 17:00	国际投资净头寸(亿美元) 2018/06	--	--	15725	17515
28/9/2018 17:00	对外金融资产(亿美元) 2018/06	--	--	70252	66446
28/9/2018 17:00	对外金融负债(亿美元) 2018/06	--	--	54527	48931
28/9/2018 17:00	经常账户差额:当季估:正式数(亿美元) 2018/06	--	58	-341	509

数据来源: Wind

市场数据

河南省港股上市企业表现

序号	代码	公司名称	所在城市	收盘价	涨跌幅(%)	市盈率TTM	市净率LF	52周最高价	52周最低价	30日日均成交量(千股)	30日日均成交额(HKD百万)	总市值(HKD亿)	
1	0038.HK	第一拖拉机股份	洛阳	2.16	(0.92)	(14.87)	0.35	4.02	2.09	329.45	0.73	44.76	
2	0564.HK	郑煤机	郑州	4.00	3.36	10.12	0.52	5.42	3.02	439.29	1.77	123.91	
3	0832.HK	建业地产	郑州	3.14	(0.63)	7.56	0.81	4.63	2.89	925.24	2.96	85.76	
4	1108.HK	洛阳玻璃股份	洛阳	2.41	0.00	27.50	0.90	4.89	2.34	382.27	0.98	55.87	
5	1252.HK	中国天瑞水泥	汝州	6.63	1.22	15.45	1.58	7.36	3.82	581.45	3.97	194.81	
6	1269.HK	首控集团	南阳	4.18	0.97	(27.32)	5.68	8.24	2.70	3,168.08	13.75	210.12	
7	1375.HK	中州证券	郑州	2.00	1.01	14.36	0.65	3.84	1.86	967.64	1.92	150.57	
8	1570.HK	伟业控股	郑州	3.85	0.00	3.95	0.00	3.95	0.00	0.00	0.00	7.46	
9	1600.HK	天伦燃气	郑州	8.06	1.77	15.54	2.26	10.90	5.01	1,190.07	9.59	79.76	
10	1866.HK	中国心连心化肥	新乡	3.07	1.99	4.63	0.72	3.98	2.28	271.45	0.85	30.89	
11	2889.HK	中国镍资源	郑州	0.24	0.00	(1.79)	(0.72)	0.24	0.24	0.00	0.00	7.54	
12	3330.HK	灵宝黄金	灵宝	1.64	0.00	(84.39)	0.97	2.20	1.21	156.40	0.28	14.17	
13	3836.HK	和谐汽车	郑州	3.04	(1.94)	4.52	0.59	6.80	2.58	2,049.79	6.22	46.64	
14	3993.HK	洛阳铝业	洛阳	3.06	3.73	11.11	1.41	6.96	2.73	50,671.95	159.30	1,009.84	
15	6196.HK	郑州银行	郑州	4.40	3.77	4.51	0.76	6.08	3.46	1,450.91	7.32	234.17	
16	0578.HK	融信资源	郑州	0.06	0.00	(0.31)	(1.71)	0.18	0.00	1,019.41	0.06	0.57	
17	3633.HK	中裕燃气	郑州	7.89	0.00	24.14	5.50	10.28	2.70	1,865.78	14.90	200.38	
18	0262.HK	迪臣发展国际	开封	0.22	0.00	4.58	0.13	0.32	0.00	227.50	0.05	2.19	
19	0288.HK	万州国际	漯河	5.39	0.75	9.25	1.34	9.90	5.11	44,700.91	259.71	791.01	
20	6169.HK	宇华教育	郑州	3.60	3.45	24.15	2.95	6.34	3.15	13,954.35	52.23	117.54	
21	1216.HK	中原银行	郑州	2.37	0.00	10.10	0.91	2.60	2.17	129.36	0.30	475.78	
创业板	1	8165.HK	华普智通	郑州	0.04	0.00	20.40	3.05	0.07	0.00	0.00	0.00	0.86

数据来源: Wind、中州国际

免责声明

本文纯粹为提供数据而编写，并未经过任何司法管辖区的任何监管机构审阅。本文所载数据可随时更改，而无须事前另行通知。中州国际证券有限公司谨慎地编写本文，然而中州国际证券有限公司及其关联公司、其董事或雇员（「相关方」）并不就本文所载之声明、数据、数据及内容的准确性、及时性和完整性做出任何明示或隐含之声明或保证。本文亦不构成所涉及的任何买卖或交易之要约。阁下应进行独立的评估及适当的研究，以对内容加以参考取舍。因此，如对任何因信赖或参考本文章内容所导致的损失，相关方将不会对您或任何第三方承担任何及所有直接或间接因此而产生的责任。

风险披露

金融产品价格可能会波动，任何个别金融产品的价格可升亦可跌，甚至在某些情况下可变成毫无价值。买卖金融产品存有潜在风险，所以未必一定能够赚取利润，反而可能会招致损失。互联网通讯并不完全稳妥或保密，相关通讯可能会被截断、干扰或在传送时失败以及亦可能会被误解或出现错误。本文所列载的商标、标识及服务商标乃本文所有内容的版权均属于本公司拥有，阁下在未取得本公司书面同意前不得更改、复制、发放、刊登或下载，或用于商业或公众用途。