

港股晨报

中州国际证券有限公司 研究部



环球市场指数

涨跌(日) 涨跌(年)

香港股市

恒生指数	27,407	1.2%	-2.3%
H股指数	10,742	1.7%	-3.5%

中国股市

上海综合指数	2,731	1.1%	-18.6%
深圳综合指数	1,423	1.4%	-28.7%
沪深300指数	3,312	1.3%	-13.6%

其他新兴国家

俄罗斯RTS指数	1,134	1.0%	2.3%
巴西IBOVSPA指数	78,169	-0.2%	2.9%
印度Sensex30指数	37,121	-0.5%	14.6%

亚洲股市

日经指数	23,673	1.1%	16.6%
韩国综合指数	2,308	0.0%	-4.5%
富时新加坡指数	3,177	1.2%	-1.5%

欧美股市

道琼斯工业指数	26,406	0.6%	18.0%
标普500指数	2,908	0.1%	16.0%
纳斯达克指数	7,950	-0.1%	23.0%
英国富时100指数	7,331	0.4%	0.8%
德国DAX指数	12,219	0.5%	-2.7%
法国CAC40指数	5,394	0.6%	3.0%

恒生指数成份股表现排名

股价 涨跌(日) 涨跌(年)

表现最佳前三

蒙牛乳业(2319)	24.00	6.9%	3.8%
吉利汽车(0175)	14.94	5.7%	-44.2%
中国海外(0688)	25.05	5.5%	2.9%

表现最差前三

港铁公司(0066)	41.60	-1.0%	-6.8%
长江基建(1038)	61.40	-0.8%	-4.9%
中国移动(0941)	75.75	-0.8%	0.1%

香港市场主要指数概览

成交金额

类别	(亿)	PE	PB
恒生指数	963.8	10.2	1.16
H股指数	316.8	8.8	1.04
红筹指数	65.5	11.4	1.15

数据来源: Wind, 中州国际

中州国际 www.ccnew.com.hk

● 市场判断及回顾

- 市场判断及投资策略: 料后市仍偏淡
- 市场回顾: 港股连日反弹
- 外围市况: 美股续向上

● 港股行业聚焦

- 表现最佳板块/公司: 汽车股、石油及油服股
- 行业/公司消息
 - 玖龙纸业(02689): 截至6月底止年度业绩, 集团盈利78.48亿元人民币, 按年增长79%。

● 今日焦点

- 现代牙科(3600)

● 新股动态

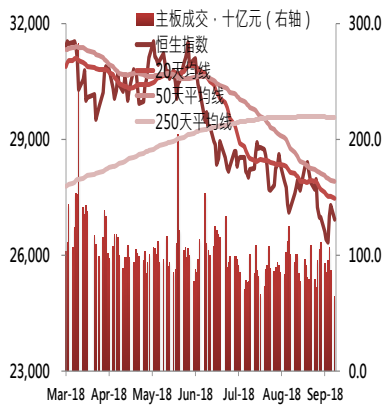
- 华兴资本(1911)

● 市场数据

- 沪/深港通情况
 - 沪深港通成交数据
 - 使用额度统计
 - 十大成交股份
 - 主要持股股份
- AH溢价指数
- 人民币兑港元汇价
- 中国宏观数据
- 河南省上市企业表现

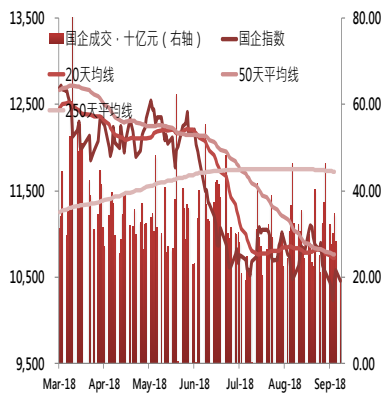
市场判断及回顾

恒指走势及成交



数据来源：Wind、中州国

国指走势及成交



数据来源：Wind、中州国际

市场判断

港股近日受市场憧憬中央托内地股市带动，惟过往所见力度有限；加上中美贸易战未有寸进，且新兴市场恐慌未完，及美国本月加息在即等，估计后市偏淡机会较高，投资者入市博反弹前应慎重考虑。

市场回顾

隔夜美股三大指数齐升，恒指昨早言开 85 点，早段反复过后升幅扩大，午后更曾升约 400 点；恒指最终收报 27407 点，升 322 点或 1.19%。大市上升及下跌股份比例为 68：32。全日成交额增至 864 亿元。

国企指数报 10741，升 184 点或 1.75%。

恒指即月期货收市升 370 点，报 27411 点，转高水 4 点。

A 股续反弹，沪指升 1.14%；深成指升 1.41%。

外围市况

尽管中美贸易战升级，但外界认为两国经济暂时不会受到打击，投资者风险胃纳续增，道指升 159 点或 0.61%，收报 26406 点；标指升 4 点或 0.13%，收报 2908 点；纳指跌 6 点或 0.08%，收报 7950 点。

港股行业聚焦

香港市场上日表现最佳板块

	昨日变化(%)	五天变化(%)	一个月变化(%)
重型机械股	4.4	10.4	7.6
汽车股	3.9	9.8	6.1
乳业股	3.5	5.8	-5.4
石油天然气设备与服务	3.3	8.7	7.1
内房股	3.0	6.9	-0.5
电池股	2.9	9.6	-13.6
纸业股	2.7	7.5	-2.1
澳门赌业股	2.7	14.5	-6.7
电力股	2.6	6.3	-2.4

数据来源：Wind、中州国际

汽车股

早前弱势的汽车股获资金捞底，上日遭大行降目标价五成的吉利(00175)反弹5.7%；广汽(02238)升3.5%；东风(00489)回升1.8%；长城汽车(02333)获主席增持升11.9%，为全日表现最佳国指成分股；比亚迪(01211)升8.2%。

石油及油服股

油价回升推动石油及油田服务股向上，「三桶油」中海油(00883)升2.5%；中石化(00386)及中石油(00857)分别升2.9%及2%。油服股方面，华油能源(01251)急升7.1%；海隆(01623)升8%；中海油田服务(02883)升4%；安东油服(03337)与宏华(00196)分别升7.9%及7.3%。

今日焦点

关注重点

- 中期业绩收益续增，盈利倒退
- 近年多收购，财务状况稍稍转差

现代牙科（3600）为全球领先的义齿器材供货商，专注于发展迅速的义齿行业为客户提供定制式义齿。公司的产品组合大致可分为三类：固定义齿器材、活动义齿器材及其他器材。公司直接接触到全球主要义齿市场的客户（包括牙医、牙科诊所、医院、经销商及其他客户），从而理解全球各不同客户群的需求及喜好，制作出针对性的产品和推广。

集团本年中期业绩，收益按年增长 9.5%至 11.8 亿港元，当中以欧洲业务占比最重，占业务总收益约 41%；其次为北美市场，约占 29.9%。毛利轻微增长 4.8%至 5.6 亿港元，毛利率则下跌约 2.1 个百分点至 47.4%。股东应占溢利亦倒退 22%至约 6600 万港元；事实近年收益倚靠收购持续增长，但盈利则表现反复。

持续收购问题亦反映到资产负债表上，截至本年 6 月底止，商誉及无形资产达 13.5 亿港元，总贷款亦增至约 7.9 亿港元（幸当中只有约 1000 万港元为一年内到期），现金则只有约 3.4 亿港元。

集团经近年的收购后，已于不少市场属龙头企业；基于其经营现金流不俗，只要扩张速度减慢，笔者并不担心其财务状况。而且其业务与公众医疗有关，市场份额亦主要以欧美等福利国家为主，故除非其扩张速度过快或出现其他意外，否则未来业务应呈稳定状。惟近年收购频繁，令派息不多。

新股动态

代号	名称	行业	上市日期	发售价	每手股数	入场费	保荐人
1911	华兴资本	金融	27/9/2018	31.8-34.8	100	3515.06	建银国际、中信建投、工银国际
1787	山东黄金	贵金属	28/9/2018	14.70-18.38	250	4641.3	高盛（亚洲）、工银国际
8017	捷利交易宝	金融	28/9/2018	0.64-0.80	4000	3232.25	安信融资（香港）

重点新股概览

华兴资本（1911）

华兴资本控股是专注于中国新经济业务的投资银行及投资管理公司，业务旨在发掘优秀创业家及优质业务并于其整个发展阶段为他们提供顾问、资本市场服务及投资。集团的平台包括三条主要业务线，即投资银行、投资管理及多牌照境内证券平台华菁证券。

投资银行分部方面，集团为中国新经济公司提供早期服务，让其在早期阶段与信誉良好的投资者接触；咨询服务，在成长期或更后期协助其进行私募融资及复杂的境内或跨境并购交易；股票承销，以进入香港及美国公开股票市场。集团亦为机构投资者提供销售、交易、经纪及研究服务。集团从投资银行业务取得交易及顾问费。

投资管理分部方面，集团建立了一个专注于私募股权基金构建、管理及投资的私募股权平台。集团以私募股权基金的基金管理人身份收取管理费，亦基于私募股权基金的投资组合表现收取附带权益收入。

华菁分部方面，集团通过聚焦中国的全国性多牌照投资银行子公司华菁证券经营，在中国提供承销、资产管理、销售、交易、经纪及研究服务。集团从华菁证券业务取得交易及顾问费和利息收入。

沪/深港通情况

成交状况

沪市港股通(亿元, 港元)

日期	期间总成交金额	期间买入成交金额	期间卖出成交金额	成交净买入
2018-09-19	84.4500	48.2700	36.1800	12.0900
2018-09-18	51.6330	27.8908	23.7422	4.1486
2018-09-17	28.5561	17.3989	11.1572	6.2417
2018-09-14	51.7429	26.4800	25.2629	1.2171
2018-09-13	77.5546	33.0349	44.5197	-11.4848

深市港股通(亿元, 港元)

日期	期间总成交金额	期间买入成交金额	期间卖出成交金额	成交净买入
2018-09-19	38.2100	21.4100	16.8000	4.6100
2018-09-18	24.7034	13.9679	10.7355	3.2324
2018-09-17	15.7408	7.3093	8.4315	-1.1222
2018-09-14	27.9927	14.8480	13.1447	1.7033
2018-09-13	35.8449	16.6230	19.2219	-2.5989

沪股通(亿元, 人民币)

日期	期间总成交金额	期间买入成交金额	期间卖出成交金额	成交净买入
2018-09-19	107.3000	57.0100	50.2900	6.7200
2018-09-18	105.3697	60.5454	44.8243	15.7211
2018-09-17	72.1861	35.4474	36.7387	-1.2913
2018-09-14	90.7155	53.0861	37.6294	15.4567
2018-09-13	105.0568	63.0834	41.9734	21.1100

深股通(亿元, 人民币)

日期	期间总成交金额	期间买入成交金额	期间卖出成交金额	成交净买入
2018-09-19	87.1900	44.1200	43.0700	1.0500
2018-09-18	74.5319	38.9909	35.5410	3.4499
2018-09-17	59.2117	33.7082	25.5035	8.2047
2018-09-14	74.7619	43.6897	31.0722	12.6175
2018-09-13	77.9595	42.1244	35.8351	6.2893

数据来源: Wind, 中州国际

剩餘額度

沪市港股通(亿元,人民币)

日期	已用額度	已用額度占比(%)	額度余額	額度余額占比(%)	累計已用額度
2018-09-19	14.76	3.51	405.24	96.49	8,337.87
2018-09-18	6.95	1.65	413.05	98.35	8,323.11
2018-09-17	7.50	1.79	412.50	98.21	8,316.16
2018-09-14	4.21	1.00	415.79	99.00	8,308.66
2018-09-13	-6.43	-1.53	426.43	101.53	8,304.45

深市港股通(亿元,人民币)

日期	已用額度	已用額度占比(%)	額度余額	額度余額占比(%)	累計已用額度
2018-09-19	7.03	1.67	412.97	98.33	2,512.85
2018-09-18	5.01	1.19	414.99	98.81	2,505.82
2018-09-17	0.64	0.15	419.36	99.85	2,500.81
2018-09-14	3.47	0.83	416.53	99.17	2,500.17
2018-09-13	0.15	0.04	419.85	99.96	2,496.70

沪股通(亿元,人民币)

日期	已用額度	已用額度占比(%)	額度余額	額度余額占比(%)	累計已用額度
2018-09-19	7.79	1.50	512.21	98.50	4,868.49
2018-09-18	16.91	3.25	503.09	96.75	4,860.70
2018-09-17	-0.61	-0.12	520.61	100.12	4,843.79
2018-09-14	16.31	3.14	503.69	96.86	4,844.40
2018-09-13	22.09	4.25	497.91	95.75	4,828.09

深股通(亿元,人民币)

日期	已用額度	已用額度占比(%)	額度余額	額度余額占比(%)	累計已用額度
2018-09-19	1.59	0.31	518.41	99.69	2,761.93
2018-09-18	3.99	0.77	516.01	99.23	2,760.34
2018-09-17	8.61	1.66	511.39	98.34	2,756.35
2018-09-14	12.95	2.49	507.05	97.51	2,747.74
2018-09-13	6.60	1.27	513.40	98.73	2,734.79

数据来源: Wind, 中州国际

十大成交股份

沪市港股通							
代码	证券名称	排名	成交金额(亿)	买入金额(亿)	卖出金额(亿)	成交净买入(亿)	涨跌幅(%)
0700.HK	腾讯控股	1	6.2225	5.0902	1.1323	3.9579	-0.38
2318.HK	中国平安	2	4.9494	1.5385	3.4108	-1.8723	1.07
0005.HK	汇丰控股	3	4.7417	4.6993	0.0424	4.6568	0.30
0291.HK	华润啤酒	4	3.3182	0.2971	3.0211	-2.7240	0.00
1398.HK	工商银行	5	3.2690	3.0140	0.2550	2.7590	0.74
0939.HK	建设银行	6	2.4520	2.0540	0.3981	1.6559	0.46
1918.HK	融创中国	7	2.3175	0.8736	1.4438	-0.5702	2.69
0388.HK	香港交易所	8	2.2661	2.0577	0.2084	1.8493	1.19
1288.HK	农业银行	9	2.0924	0.3732	1.7192	-1.3460	1.65
3968.HK	招商银行	10	1.9560	1.1079	0.8481	0.2598	0.52

深市港股通							
代码	证券名称	排名	成交金额(亿)	买入金额(亿)	卖出金额(亿)	成交净买入(亿)	涨跌幅(%)
1918.HK	融创中国	1	2.3702	1.0875	1.2827	-0.1953	2.69
0700.HK	腾讯控股	2	1.7858	0.5191	1.2667	-0.7476	-0.38
1299.HK	友邦保险	3	1.6371	0.0396	1.5974	-1.5578	1.24
0857.HK	中国石油股份	4	1.3724	1.3041	0.0683	1.2358	0.83
0268.HK	金蝶国际	5	0.9912	0.5232	0.4680	0.0552	3.90
0658.HK	中国高速传动	6	0.9436	0.9427	0.0009	0.9418	1.66
2601.HK	中国太保	7	0.9346	0.9231	0.0115	0.9115	0.91
3333.HK	中国恒大	8	0.8330	0.5698	0.2632	0.3066	-0.57
0607.HK	丰盛控股	9	0.7402	0.7316	0.0087	0.7229	0.29
2318.HK	中国平安	10	0.6674	0.3706	0.2968	0.0738	1.07

沪股通							
代码	证券名称	排名	成交金额(亿)	买入金额(亿)	卖出金额(亿)	成交净买入(亿)	涨跌幅(%)
600519.SH	贵州茅台	1	10.1793	6.7984	3.3808	3.4176	2.21
601318.SH	中国平安	2	6.0826	2.3618	3.7208	-1.3590	1.61
600276.SH	恒瑞医药	3	6.0009	2.6780	3.3229	-0.6449	2.94
600887.SH	伊利股份	4	3.9665	1.9845	1.9820	0.0026	1.69
600585.SH	海螺水泥	5	2.8969	1.8424	1.0545	0.7879	0.14
601888.SH	中国国旅	6	2.4740	1.7317	0.7424	0.9893	1.82
600009.SH	上海机场	7	2.4490	1.3502	1.0988	0.2514	3.42
600036.SH	招商银行	8	2.4006	0.8793	1.5212	-0.6419	0.78
600104.SH	上汽集团	9	2.3141	0.9353	1.3788	-0.4435	0.95
600048.SH	保利地产	10	1.8244	0.7580	1.0664	-0.3084	4.70

深股通							
代码	证券名称	排名	成交金额(亿)	买入金额(亿)	卖出金额(亿)	成交净买入(亿)	涨跌幅(%)
002415.SZ	海康威视	1	11.1462	3.8330	7.3132	-3.4802	1.05
000858.SZ	五粮液	2	5.3083	2.4392	2.8691	-0.4300	1.95
000651.SZ	格力电器	3	5.1005	1.6972	3.4033	-1.7061	3.59
002027.SZ	分众传媒	4	3.0986	2.3344	0.7643	1.5701	3.32
002304.SZ	洋河股份	5	2.2463	0.8113	1.4350	-0.6237	4.03
000002.SZ	万科A	6	1.9128	1.1139	0.7989	0.3151	5.09
000568.SZ	泸州老窖	7	1.8034	1.0753	0.7281	0.3472	4.57
000338.SZ	潍柴动力	8	1.7338	1.6012	0.1326	1.4686	2.23
002475.SZ	立讯精密	9	1.6342	0.8226	0.8116	0.0111	-2.19
002594.SZ	比亚迪	10	1.4826	1.0401	0.4425	0.5977	4.17

数据来源: Wind, 中州国际

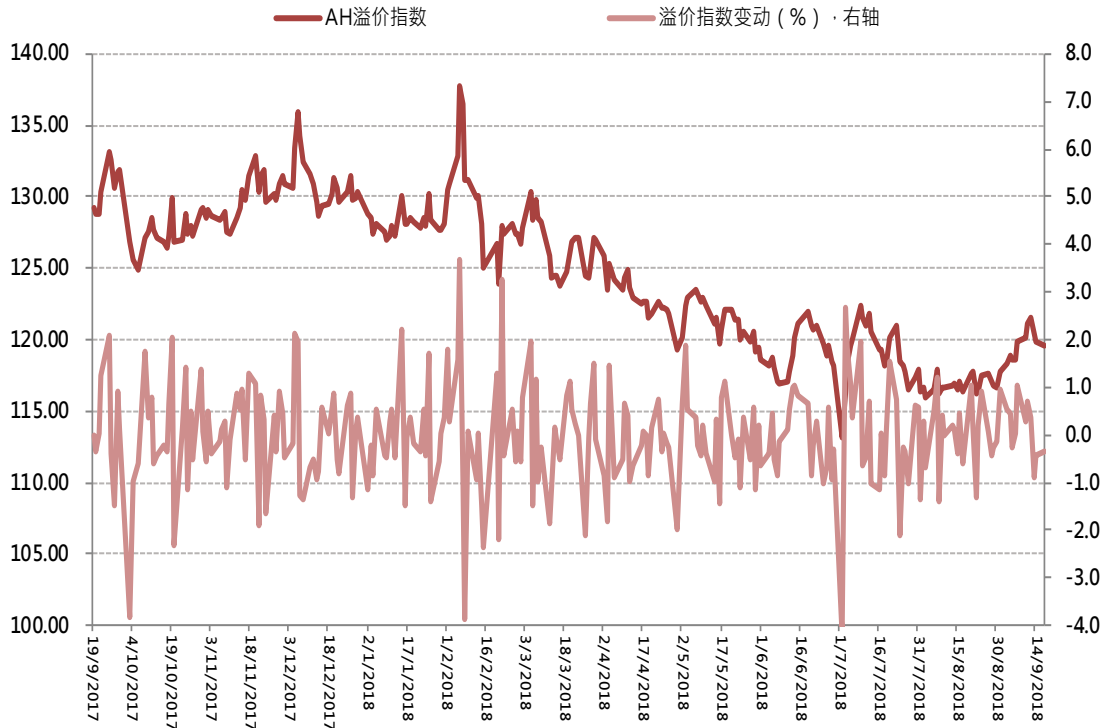
內地資金透過港股通持股比例（按佔港股股數計）

证券代码	证券简称	系统持股量	占港股总股数(%)
0861.HK	神州控股	749,410,650.00	44.68
0719.HK	山东新华制药股份	70,346,400.00	36.07
2333.HK	长城汽车	1,069,847,880.00	34.51
2208.HK	金风科技	215,870,740.00	33.20
0553.HK	南京熊猫电子股份	79,616,000.00	32.89
0588.HK	北京北辰实业股份	224,746,000.00	31.78
0895.HK	东江环保	62,540,600.00	31.24
1108.HK	洛阳玻璃股份	76,798,000.00	30.70
3823.HK	德普科技	2,414,168,000.00	30.17
1072.HK	东方电气	101,907,610.00	29.96
3958.HK	东方证券	290,104,837.00	28.24
1336.HK	新华保险	291,027,178.00	28.13
0902.HK	华能国际电力股份	1,256,236,244.00	26.72
1918.HK	融创中国	1,118,604,574.00	25.39
0564.HK	郑煤机	61,564,800.00	25.30
0607.HK	丰盛控股	4,836,175,000.00	24.50
2880.HK	大连港	1,258,862,600.00	24.39
2727.HK	上海电气	710,637,000.00	23.89
2899.HK	紫金矿业	1,363,825,400.00	23.76
0107.HK	四川成渝高速公路	210,588,000.00	23.51

数据来源：Wind·中州国际

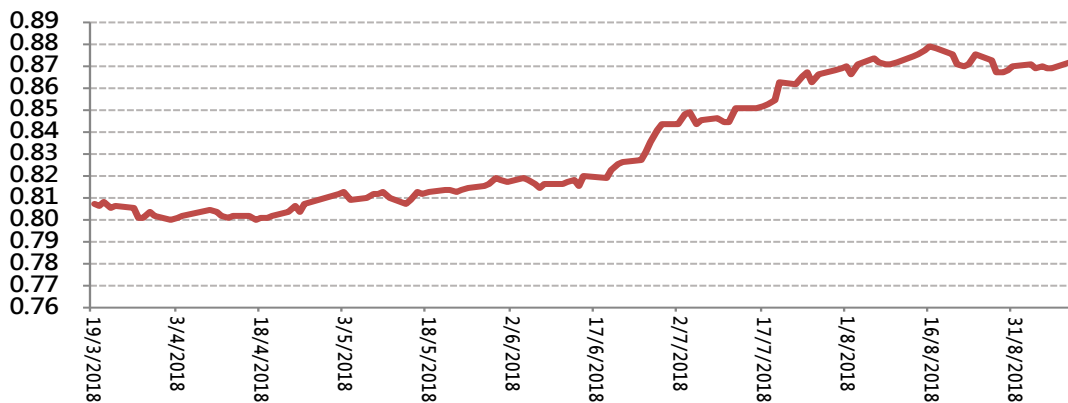
市场数据

AH溢价指数变动



数据来源：Wind、中州国际

人民币兑港币中间价变动



数据来源：Wind、中州国际

市场数据

中国宏观数据

时间	事件	预测值	实际值	上期值	去年同期值
14/9/2018 10:00	固定资产投资:累计同比(%) 2018/08	5.4	--	5.5	7.8
14/9/2018 10:00	社会消费品零售总额:当月同比(%) 2018/08	8.7	--	8.8	10.1
14/9/2018 10:00	工业增加值:当月同比(%) 2018/08	6	--	6	6
14/9/2018 10:00	国务院新闻办公室举行新闻发布会	--	--	--	--
14/9/2018 11:00	全社会用电量:累计同比(%) 2018/08	--	--	9	6.8
15/9/2018 9:30	国家统计局发布大中城市住宅销售价格报告	--	--	--	--
16/9/2018 15:05	国内信贷(亿元) 2018/08	--	--	1885305.6	1726488.6
20/9/2018 17:00	银行代客涉外收付款差额:当月估(亿美元) 2018/08	--	--	-120.3	-35.5
20/9/2018 17:00	银行售汇:当月估(亿美元) 2018/08	--	--	1776.4	1450.1
20/9/2018 17:00	银行结售汇差额:当月估(亿美元) 2018/08	--	--	-93.9	-38.3
20/9/2018 17:00	银行结汇:当月估(亿美元) 2018/08	--	--	1682.5	1411.8
21/9/2018 17:00	外汇市场即期交易额:当月估(亿美元) 2018/08	--	--	9786.3	9386.5
21/9/2018 17:00	外汇市场交易额:当月估(亿美元) 2018/08	--	--	24823.3	22896.3
26/9/2018 17:00	服务贸易差额:当月估(亿美元) 2018/08	--	--	-252.9	-245.9
27/9/2018 9:30	工业企业利润:累计同比(%) 2018/08	--	--	17.1	21.6
28/9/2018 9:45	财新制造业PMI 2018/09	--	--	50.6	51
28/9/2018 17:00	登记外债余额(亿美元) 2018/06	--	--	--	--
28/9/2018 17:00	外债余额(亿美元) 2018/06	--	--	18435	15628
28/9/2018 17:00	国际投资净头寸(亿美元) 2018/06	--	--	15725	17515
28/9/2018 17:00	对外金融资产(亿美元) 2018/06	--	--	70252	66446
28/9/2018 17:00	对外金融负债(亿美元) 2018/06	--	--	54527	48931
28/9/2018 17:00	经常账户差额:当季估:正式数(亿美元) 2018/06	--	58	-341	509

数据来源: Wind

市场数据

河南省港股上市企业表现

序号	代码	公司名称	所在城市	收盘价	涨跌幅 (%)	市盈率TTM	市净率LF	52周最高价	52周最低价	30日日均成交量 (千股)	30日日均成交额 (HKD 百万)	总市值 (HKD 亿)	
1	0038.HK	第一拖拉机股份	洛阳	2.17	0.46	(14.94)	0.35	4.02	2.09	346.70	0.76	45.54	
2	0564.HK	郑煤机	郑州	4.09	2.25	10.35	0.54	5.42	3.02	426.58	1.72	123.94	
3	0832.HK	建业地产	郑州	3.13	(0.32)	7.54	0.81	4.63	2.89	951.19	3.04	85.49	
4	1108.HK	洛阳玻璃股份	洛阳	2.48	2.90	28.29	0.93	4.89	2.34	385.56	0.98	56.14	
5	1252.HK	中国天瑞水泥	汝州	6.69	0.90	15.59	1.60	7.36	3.82	602.65	4.11	196.57	
6	1269.HK	首控集团	南阳	4.17	(0.24)	(27.25)	5.66	8.24	2.70	3,115.07	13.50	209.62	
7	1375.HK	中州证券	郑州	2.01	0.50	14.43	0.65	3.84	1.86	946.92	1.88	151.29	
8	1570.HK	伟业控股	郑州	3.85	0.00	3.95	0.00	3.95	0.00	0.00	0.00	7.46	
9	1600.HK	天伦燃气	郑州	8.14	0.99	15.69	2.28	10.90	5.01	1,162.72	9.37	80.55	
10	1866.HK	中国心连心化肥	新乡	3.12	1.63	4.71	0.73	3.98	2.30	263.70	0.83	31.39	
11	2889.HK	中国镍资源	郑州	0.24	0.00	(1.79)	(0.72)	0.24	0.24	0.00	0.00	7.54	
12	3330.HK	灵宝黄金	灵宝	1.58	(3.66)	(81.30)	0.93	2.20	1.21	171.33	0.31	13.66	
13	3836.HK	和谐汽车	郑州	3.08	1.32	4.58	0.60	6.80	2.58	2,026.06	6.15	47.25	
14	3993.HK	洛阳钼业	洛阳	3.17	3.59	11.51	1.46	6.96	2.73	50,465.58	158.73	1,030.23	
15	6196.HK	郑州银行	郑州	4.43	0.68	5.06	0.85	6.08	3.46	1,454.91	7.30	400.32	
16	0578.HK	融信资源	郑州	0.06	1.82	(0.31)	(1.74)	0.18	0.00	974.79	0.06	0.58	
17	3633.HK	中裕燃气	郑州	7.81	(1.01)	23.89	5.45	10.28	2.85	1,850.40	14.77	198.35	
18	0262.HK	迪臣发展国际	开封	0.22	0.00	4.58	0.13	0.32	0.00	240.25	0.06	2.19	
19	0288.HK	万州国际	漯河	5.40	0.19	9.26	1.35	9.90	5.11	45,337.28	262.22	792.48	
20	6169.HK	宇华教育	郑州	3.73	3.61	25.02	3.06	6.34	3.15	13,673.37	51.16	121.78	
21	1216.HK	中原银行	郑州	2.37	0.00	10.10	0.91	2.60	2.17	127.48	0.30	475.78	
创业板	1	8165.HK	华普智通	郑州	0.04	0.00	20.40	3.05	0.07	0.00	0.00	0.00	0.86

数据来源: Wind、中州国际

免责声明

本文纯粹为提供数据而编写，并未经过任何司法管辖区的任何监管机构审阅。本文所载数据可随时更改，而无须事前另行通知。中州国际证券有限公司谨慎地编写本文，然而中州国际证券有限公司及其关联公司、其董事或雇员（「相关方」）并不就本文所载之声明、数据、数据及内容的准确性、及时性和完整性做出任何明示或隐含之声明或保证。本文亦不构成所涉及的任何买卖或交易之要约。阁下应进行独立的评估及适当的研究，以对内容加以参考取舍。因此，如对任何因信赖或参考本文章内容所导致的损失，相关方将不会对您或任何第三方承担任何及所有直接或间接因此而产生的责任。

风险披露

金融产品价格可能会波动，任何个别金融产品的价格可升亦可跌，甚至在某些情况下可变成毫无价值。买卖金融产品存有潜在风险，所以未必一定能够赚取利润，反而可能会招致损失。互联网通讯并不完全稳妥或保密，相关通讯可能会被截断、干扰或在传送时失败以及亦可能会被误解或出现错误。本文所列载的商标、标识及服务商标乃本文所有内容的版权均属于本公司拥有，阁下在未取得本公司书面同意前不得更改、复制、发放、刊登或下载，或用于商业或公众用途。