

港股晨报

中州国际证券有限公司 研究部

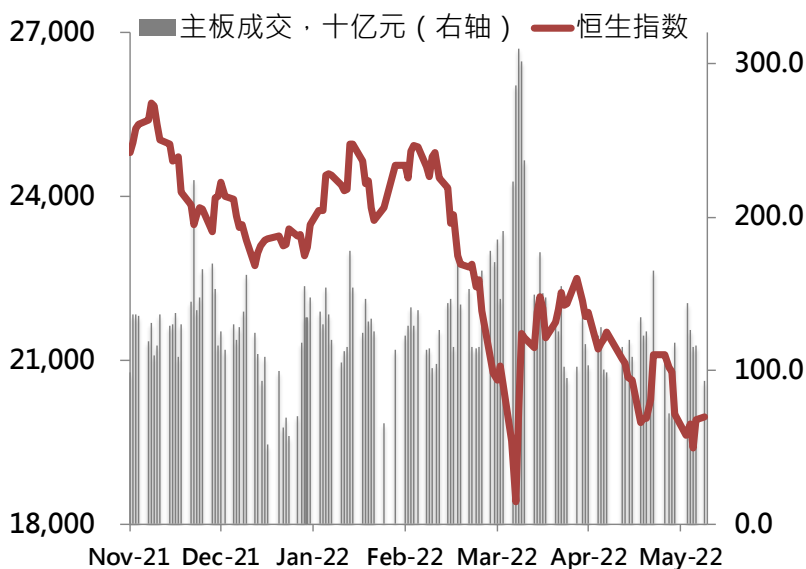


环球市场指数

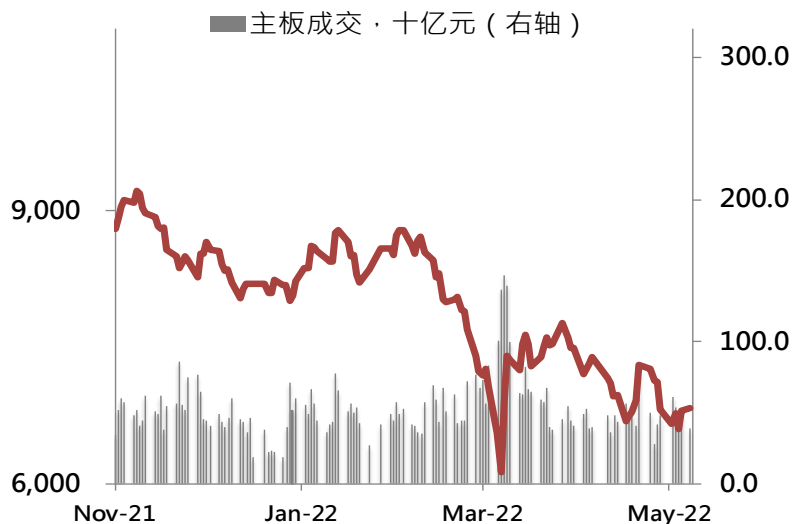
涨跌(日) 年初至今

香港股市			
恒生指数	19,950	0.3%	-14.7%
H股指数	6,826	0.3%	-17.1%
中国股市			
上海综合指数	3,074	-0.3%	-15.6%
深证成份指数	11,093	-0.6%	-25.3%
沪深300指数	3,957	-0.8%	-19.9%
其他新兴国家			
俄罗斯RTS指数	1,174	3.7%	-26.4%
巴西IBOVSPA指数	108,233	1.2%	3.3%
印度Sensex30指数	52,974	0.3%	-9.1%
亚洲股市			
日经指数	26,547	0.5%	-7.8%
韩国综合指数	2,597	-0.3%	-12.8%
富时新加坡指数	3,191	0.8%	2.2%
欧美股市			
道琼斯工业指数	32,223	0.1%	-11.3%
标普500指数	4,008	-0.4%	-15.9%
纳斯达克指数	11,663	-1.2%	-25.5%
英国富时100指数	7,465	0.6%	1.1%
德国DAX指数	13,964	-0.5%	-12.1%
法国CAC40指数	6,348	-0.2%	-11.3%

恒指走势及成交



国指走势及成交



恒生指数成份股表现排名

股价 涨跌(日) 年初至今

表现最佳前三			
碧桂园(2007)	4.88	10.4%	-29.5%
海底捞(6862)	14.18	6.6%	-19.4%
碧桂园服务(6098)	29.55	5.2%	-36.7%
表现最差前三			
美团-W(3690)	163.50	-2.4%	-27.5%
吉利汽车(0175)	12.54	-1.7%	-41.1%
中国人寿(2628)	11.06	-1.2%	-14.4%

香港市场主要指数概览

类别	成交金额 (亿港元)	PE	PB
恒生指数	930.2	9.2	0.90
H股指数	388.4	8.1	0.82
科技指数	245.5	32.3	2.43

数据来源: Wind, 中州国际

市场判断及回顾

市场判断

恒指近日反复下跌至近 19900 点水平；美国证交会认定了部份在美上市的中概有退市风险，拖低中概股日前表现，惟消息指中国正与美国讨论相关事宜，憧憬退市风险有所降低，但美方否认与中方达成协议；市场消化近月内地的反垄断法、政策、监管、内房债务等因素，惟政策风险继续影响后市表现。近月新冠病毒变种 Omicron 於全球部份地区疫情严峻。

另一方面，美联储 5 月公布加息 0.5%，并宣布于 6 月份开始缩表，计划于 3 个月内把规模升至 950 亿美元；美国 4 月 CPI 同比 8.3% 高于预期，拖低股市气氛；全球部份地区疫情变种并再度爆发；另外英伦银行再度加息，市场担心环球多个央行开始收紧货币政策；此外俄乌地缘政治局势紧张；外围继续影响恒指表现，料恒指表现持续反复。

市场回顾

恒指高开 232 点，报 20131 点，随即升幅略为扩大至约 275 点，其后升幅收窄，并倒跌，最多跌约 134 点；恒指半日跌 73 点；午后反复再度转升，最终恒指收升 51 点或 0.26%，报 19950 点，大市成交额 930 亿元。

国企指数报 6826 点，升 19 点或 0.28%。

恒生科技指数报 4039 点，升 0 点或 0.01%。

即月期指报 19924 点，升 156 点，低水 26 点。

A 股下跌，沪综收报 3073 点，跌 10 点或 0.34%；深成指收报 11093 点，跌 66 点或 0.60%。

外围市况

美元指数略降至 104.1，美国十年期国债收益率略降至近 2.879%，美股周一个别发展，道琼斯工业平均指数收 32223 点，升 26 点或 0.08%；标普 500 指数报 4008 点，跌 15 点或 0.39%；纳斯达克指数报 11662 点，跌 142 点或 1.20%。

每日热门资产配置ETF追踪

上市代码	名称	相关指数/资产	收盘价	昨日涨跌幅(%)	年初至今(%)	最新单位净值(NAV)
2800.HK	盈富基金	恒生指数	20.06	0.30	-14.37	20.01
2828.HK	恒生中国企业	恒生中国企业指数	69.02	0.17	-17.36	68.88
3032.HK	恒生科技ETF	恒生科技指数	4.00	0.10	-29.11	4.01
7261.HK	FL二华夏纳一百	美国纳斯达克指数	15.77	2.07	-45.81	15.99
3101.HK	领航发展欧洲	富时发展欧洲	22.76	1.16	11.01	22.92
3022.HK	安硕新兴市场	MSCI新兴市场指数	448.60	-2.24	-18.05	457.28
2836.HK	安硕印度	标普印度BSE SENSEX指数	30.44	-1.81	-12.23	30.66
3074.HK	安硕MS台湾	MSCI台湾指数	168.45	0.27	-19.25	168.53
2840.HK	SPDR金ETF	伦敦黄金定盘价	1313.00	-1.68	-0.76	0.00
3175.HK	F三星原油期	标普高盛原油额外回报指数	7.86	1.16	47.65	7.98

数据源：WIND

活跃交易所买卖基金(ETF)近况：

沙地阿拉伯暗示无意大幅增加石油产量，利好消息抵消中国经济数据表现欠佳的利淡影响，国际油价先跌后回升，连续第四个交易天上扬，升至近两个月新高。

纽约期油周一曾低见每桶 108.11 美元，下挫 2.15%，收市转升 3.71 美元或 3.36%，报 114.2 美元，是 3 月 21 日以来最高。伦敦布兰特期油一度低见每桶 108.84 美元，跌幅为 2.43%，收市倒升 2.9 美元或 2.41%，报 114.24 美元。

沙地阿拉伯能源部长阿卜杜勒阿齐兹(Abdulaziz bin Salman)出席研讨会时重申，美国汽油价格上升，是受到当地炼油能力限制所影响，即使产油国增产也无补于事。

若持有与石油相关 ETF 的投资者，可留意上述消息。

港股精选模拟组合

上市代码	名称	纳入组合日期	最新收盘价	纳入组合时股价	纳入组合后表现(%)	相对恒指表现(%)
0700.HK	腾讯控股	2022年1月3日	350.00	456.80	-21.06	-6.33
0939.HK	建设银行	2022年1月5日	5.47	5.51	-0.73	13.61
1211.HK	比亚迪股份	2022年1月3日	237.60	266.60	-10.88	3.86
0388.HK	港交所	2022年1月3日	326.20	455.40	-27.48	-12.75
9633.HK	农夫山泉	2022年1月3日	40.35	51.45	-21.57	-6.84
0669.HK	创科实业	2022年1月3日	101.00	155.20	-34.92	-20.19
2319.HK	蒙牛乳业	2022年1月3日	39.00	44.20	-11.76	2.97
2688.HK	新奥能源	2022年1月3日	110.50	146.80	-24.73	-9.99
0823.HK	领展	2022年1月3日	68.40	68.65	-0.36	14.37
0316.HK	东方海国际	2022年1月3日	230.00	191.30	20.23	34.96
平均					-13.33	1.37

数据源：WIND

港股精选模拟组合：

优势：各股票相关性不一，降低整个组合波动性；有高增长性、有防守性、稳定派息型股票；行业分散度高，降低行业周期性影响；10只股票，可分散因单一股票下跌而大幅影响表现的风险。

港股点评

2022年5月10日

评级：未评级

中国海洋石油 (0883.HK) 增派特别息属吸引

中国海洋石油近日公布了2022年第一季度业绩，营业收入按年增73.5%，至909亿元人民币，股东应占利润按年增131.7%，至343亿元人民币，每股基本盈利按年增131.7%，至0.77元人民币，派发特别股息每股1.18港元，全年每股共派1.48港元，按年增229%。整体财务表现强劲，主要受到国际油价上升和销量增加所推动。

期内，集团实现总产量按年增9.64%，至151百万桶油，期中中国产量为109.3百万桶，按年增15.4%，海外产量为41.7百万桶，按年跌3.0%。使油气销售收入按年增70.4%，至823.8亿元人民币。集团桶油主要成本为每桶30.59美元，并实现平均油价每桶97.47美元，国际油价大幅上升亦因此带动集团利润大幅上升。

近年全球多个地方经济已慢慢复苏，加上俄乌地缘政局的刺激，带动石油需求急升，另一方面石油供应亦面临短缺，使国际油价近月不断上升，并且维持高位。国际油价由2021年1月1日的48.42美元，上升至2022年1月1日的75.45美元，并持续上升至2022年3月7日的高位130.50美元，目前则回落至约108美元整固。


当前经济复苏所带动的石油需求，相信可继续推动油价向上，而俄乌局势所带来的石油供给限制，相信也不是短时间能解决的事情。因此供应短缺而需求旺盛的局面可能继续维持，未来数月油价维持高位的可能性相对较高。在此情况下，将有利于中国海洋石油未来的业绩表现。但若然上述因素一旦逆转，便对集团有较大负面影响，亦是其主要风险所在。


若以股价10.88元来算，市值约4,857亿港元，市盈率约5.7倍，股息收益率约13.6%，而近3年平均市盈率约为8.2倍，因此其估值低于过往3年平均，股息收益率亦偏高，算是相对吸引。


新股动态

新股时间表

代号	名称	5月											6月			
		17	18	19	20	23	24	25	26	27	30	31	1	2	6	7
2325	云康集团															

 中州国际招股时间

 公布结果日期

 上市日期

新股信息

代号	名称	行业	上市日期	发售价	每手股数	入场费	保荐人

打新策略

代号	名称	历史市盈率(倍)	媒体报导截至昨日 孖展超购倍数	打新策略简评

已通过上市聆讯的待招股股份

名称	行业	保荐人
天润云	软件服务	中金公司
博日科技	医疗保健	中金公司
快狗打车	物流	中金公司、UBS、交银国际、农银国际
绿茶集团	餐饮	花旗、招银国际
众安智慧服务	物管	招商证券国际、中泰国际

每日美元债追踪

隔夜新闻回顾，望投资者留意：

市场概览：普京反对芬兰和瑞典加入北约的措辞软化，但土耳其表示反对。纽约联储主席威廉姆斯表示，美联首要任务是降低通胀，或考虑出售 MBS。美国 5 月纽约联储制造业指数创 2020 年 5 月以来新低。美国股市标普 500 指数周一收低，特斯拉和其他成长股下跌。日本和中国持有的美债各降至两年和三年多来最低。世卫组织称朝鲜尚未展开新冠疫苗接种，疫情可能迅速蔓延。

中资美元债：投资级指数上涨 0.18%，高收益指数上涨 0.42%。美国高收益指数下跌 0.19%，投资级指数上涨 0.21%。

投资级方面：中资美元债投资级市场开盘较为安静，新加坡假期期间市场交投清淡。美联储加息计划现在更加明确，短端利率的上行空间有限，而在宏观不确定性的情况下，长端利率仍将保持波动。科技板块，联想集团利差走阔近 30bps，腾讯、美团也见到小幅走阔。国企板块维持稳定。金融板块，有流动性支持下 AT1/perp 走强，上涨 0.1-0.25pt，建银上周新发债利差收窄 1-2bps，保险名字富卫集团宣布延期赎回其零息永续债，有部分买盘出现。其他板块，金沙中国、海底捞走阔 10-20bps。

高收益方面：中资美元债高收益板块在央行周末宣布将抵押贷款利率下调和上海放宽封锁政策的利好消息后强势开盘。碧桂园、龙湖、美的置业被监管机构选定为示范房企，将在本周陆续发行人民币债券，民营地产商逐步恢复公开市场的融资功能，股债反弹。碧桂园曲线上涨 2-5pt，股票在最高点上涨 15%，随后回落。旭辉曲线走高 2-3pt，其他 BB 曲线未见到明显上涨。在良好的情绪下，苦恼的名字并没有太大的变化。绿地绿地控股 3 亿美元出售纽约项目，持续签订海外资产处置合同，曲线上涨 1pt。困境名字中，花样年、禹洲因私银卖盘略有回落。其他板块相对静淡。

昨日新定价债券：

无

免责声明及披露

行业投资评级

强于大市：未来 6-12 个月内行业指数相对大盘涨幅 10% 以上；
同步大市：未来 6-12 个月内行业指数相对大盘涨幅-10% 至 10% 之间；
弱于大市：未来 6-12 个月内行业指数相对大盘跌幅 10% 以上。

公司投资评级

买入：未来 6-12 个月内公司股价潜在涨幅 15% 以上；
增持：未来 6-12 个月内公司股价潜在涨幅 5% 至 15%；
中性：未来 6-12 个月内公司股价潜在涨幅-5% 至 5%；
减持：未来 6-12 个月内公司股价潜在涨幅-5% 至 15%；
卖出：未来 6-12 个月内公司股价潜在跌幅-15% 以上。

并无要约/建议/受信关系

本报告所载数据及资料只供参考用途，并不构成任何证券、金融产品或工具要约、招揽、建议、意见或任何保证。相关的数据及资料亦未有考虑任何特定个人的投资目标、财务状况及具体需要。

对部分的司法管辖区或国家而言，分发、发行或使用本报告会抵触当地法律、法则、规定、或其他注册或发牌的规例。本报告不是旨在向该等司法管辖区或国家的任何人或实体分发或由其使用。

分析员声明

本报告准确表述了分析员及其发行人对所提及的证券之个人观点及意见。

分析员所得报酬的任何组成部分无论是在过去、现在及将来均不会直接或间接地与本报告所表述的具体建议或观点相联系；分析员独立于任何业务部门并不直接受监管及汇报予投资银行业务等业务部门。本报告所述任何上市公司或其他第三方都没有或没有承诺向他们提供与本报告有关的任何补偿或其他利益。本报告的分析员并无担任本报告所述上市公司之高级职员。

此外，分析员确认，无论是他们本人还是他们的关联人士(按香港《证券及期货事务监察委员会持牌人或注册人操守准则》的相关定义)没有担任本报告所述的高级职员；亦无拥有有关证券的任何权益；并没有在发表本报告 30 日前处置或买卖该等证券；不会在发表本报告后 3 个工作日内处置或买卖本报告中所提及的该等股票。

风险披露

投资涉及风险，金融产品价格有可能会大幅波动，价格可升亦可跌，更可变得毫无价值。投资未必一定能够赚取利润，反而可能会招致损失，往绩数字并非未来表现的指标。结构性产品可能并无抵押品，如发行人无力偿债或违约投资者可能无法收回全部或部分应收款项，产品价格可以急升或急跌，投资者有机会蒙受投资全部损失。投资前应考虑投资产品是否切合本身的投资需要。若有需要应咨询其他独立专业人士之意见，方可作出有关投资决定。

权益披露

中州国际证券有限公司(“中州国际”或“本公司”)，为香港证监会第一类及第四类受规管活动之持牌机构。中州国际及其关联公司作为一家综合性、从事投资银行、经纪人业务的金融集团，在过去 12 个月内与报告中提到的公司可能存在投资银行业务/财务顾问的关系。因此，本公司在于编制本报告时，会尽可能避免利益冲突及影响对相关公司的评价的事件。唯投资者应注意本报告可能存在的可能影响客观性及利益冲突的情况，本公司将不会承担任何责任。

中州国际及其关联公司可能持有本报告所述上市公司的任何类别的普通股证券 1% 或以上的财务权益。

冲突披露

中州国际、其关联公司和/或其关联公司的管理人员、董事及员工可能持有本报告所提及的任何证券或任何相关的投资。并可能不时增持或减持此类证券或投资。中州国际和其关联公司可能是本报告中所提及的任何公司证券或投资的造市商，或者曾经承销这些公司的证券，或者为这此公司提供或寻求提供任何投资银行或承销服务。

互联网通讯并不完全稳妥或保密，相关通讯可能会被截断、干扰或在传送时失败以及亦可能会被误解或出现错误。

所载资料并无核查

内容纯粹为提供数据而编写，并未经过任何司法管辖区的任何监管机构审阅。

所述数据及资料均来自本公司认为可靠的公开来源所得。然而，我们并无核查有关数据，而有关数据可能并不完整或准确。本公司所提供的数据所载的意见、估计及其他信息可在未经事先通知的情况下更改或撤回。

本公司及其关联公司、其董事或雇员(「相关方」)并不就本报告所载之声明、数据及内容的准确性、及时性和完整性做出任何明示或隐含之声明或保证。

商标及版权

本报告所载的商标、标识及服务商标乃数据的所有内容的版权均属于本公司拥有，任何人士及机构在未取得本公司书面同意前不得更改、复制、发放、刊登或下载，或用于商业或公众用途。